

Επιτραπέζιο Παιχνίδι «Καθημερινή Ζωή στην Αρχαία Μακεδονία»

Οδηγίες

Συνδυάστε την επίσκεψή σας στο μουσείο με αυτό το διασκεδαστικό παιχνίδι για όλη την οικογένεια. Παρατηρήστε τα αντικείμενα που αφορούν την καθημερινή ζωή στην έκθεση «Αρχαία Μακεδονία», και απαντήστε σωστά, φτάνοντας πρώτοι στην έξοδο!

Το παιχνίδι αυτό μπορείτε να το παίξουν παιδιά (και μεγάλοι!) από 8 ετών και άνω. Ακολουθεί τους ίδιους κανόνες με το γνωστό «φιδάκι»: η κίνηση των παικτών γίνεται, από τα αριστερά προς τα δεξιά και εναλλάξ ανά σειρά, και νικητής είναι αυτός που φτάνει πρώτος στην έξοδο!

Οι προθήκες που λαμβάνουν μέρος (!) εκτείνονται στο πρώτο σκέλος της μόνιμης έκθεσης και αριθμούνται στο πάνω μέρος τους. Οι αριθμοί προθηκών λοιπόν που αφορούν το παιχνίδι, ξεκινούν από το 2 και φτάνουν ως το 24, και περιέχουν αντικείμενα (και κείμενα) για όλο το εύρος της καθημερινής ζωής!

Μπορείτε να παίξετε επί τόπου, (προτεινόμενη εκδοχή) εξερευνώντας ταυτόχρονα την έκθεση ή να σημειώσετε διάφορα δεδομένα κατά την επίσκεψη και να παίξετε στη συνέχεια, ανατρέχοντας στις σημειώσεις σας! (Για παν ενδεχόμενο, σημειώνουμε παρακάτω τις απαντήσεις)





Θα χρειαστείτε λοιπόν:

- Μια επίσκεψη στο μουσείο
- Σημειωματάριο και μολύβι (προαιρετικά!)
- Ένα ζάρι
- Την επιφάνεια του παιχνιδιού (δίνεται παρακάτω)
- Τέσσερα πιόνια

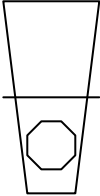
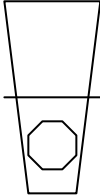
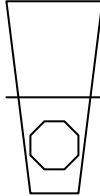
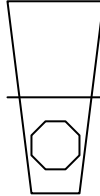
(μπορεί να είναι οτιδήποτε, όπως κουμπιά, χαλίκια, φασόλια κλπ., ή ακόμη μπορείτε να εκτυπώσετε αυτά που βρίσκονται παρακάτω)

Σας συμβουλεύουμε για λόγους οικονομίας (και οικολογίας!) να φωτοτυπήσετε το παιχνίδι και τα πιόνια σε ρύθμιση «αποχρώσεις του γκρι» (grayscale – έτσι άλλωστε σχεδιάστηκε εξ αρχής!), και εφόσον θέλετε, να τα πλαστικοποιήσετε για να διατηρηθούν περισσότερο καιρό!

ΠΙΟΝΙΑ

✂

Διπλώστε και κολλήστε (αν θέλετε)
το σχήμα πάνω στην εικόνα,
ή κολλήστε την εικόνα
σε χαρτόνι ή άλλο υλικό (πχ. K-Fix)
ώστε το πiónι να στέκεται.
○ : θέση για κόλλα

Απαντήσεις

- Στην προθήκη 21 υπάρχουν 5 κουδουνάκια.
- Τα σπίτια φώτιζαν λυχνάρια. (προθήκη 17 και 24)
- Στην πάλη αγωνίζονταν 2 αθλητές. (προθήκη 4)
- Το βασικό ρούχο ήταν ο χιτώνας. (βλ. γλυπτά και ειδώλια στην προθήκη 20 και αλλού)
- Οι αθλητές καθάριζαν το σώμα τους με τη στλεγγίδα. (προθήκη 4)
- Τα υφαντικά βάρη μπορεί να ήταν από πηλό ή απλή πέτρα. (προθήκη 19)
- Τα είδη επιθετικών όπλων είναι 4: αιχμές από βέλη και δόρατα, πέτρες από σφεντόνες και ξίφη. (προθήκη 3)
- Τα επίσημα γεύματα λέγονταν συμπόσια, και διοργανώνονταν με αφορμή επίσημες ή ιδιωτικές γιορτές. (προθήκη 24)
- Τα κοσμήματα δεν φτιάχνονταν μόνο με χρυσό, αλλά και από άλλα μέταλλα, γυαλί, διάφορους λίθους, αλλά και απλά υλικά, όπως κοχύλια. (προθήκη 23)

Σε περίπτωση που κάποιος παίκτης δεν απαντήσει σωστά, παραμένει στο ίδιο τετράγωνο και περιμένει πάλι τη σειρά του στον επόμενο γύρο! Αν όμως απαντήσει σωστά, κερδίζει δρόμο! Σας θυμίζουμε ότι το παιχνίδι σχεδιάστηκε ώστε να συνδυαστεί με την επίσκεψη ή (ακόμη καλύτερα) να παιχτεί επί τόπου στο μουσείο!